




GREFFE DU TRIBUNAL DES  
ACTIVITES ECONOMIQUES  
**AVIGNON**

[www.greffe-tae-avignon.fr](http://www.greffe-tae-avignon.fr)



---

# Rapport d'activité 2024

**infogreffe**  
Entreprendre en confiance

# Audience solennelle de rentrée du 05 février 2025

Tribunal de commerce d'Avignon

## **Extrait du discours du président sortant :**

---

« C'est maintenant, après huit années de service, que je passe le relais à mon successeur, et c'est avec une grande confiance que je regarde l'avenir de notre tribunal.

Le monde économique, social et technologique évolue rapidement, et avec lui, les enjeux auxquels nous devons faire face. Les défis qui attendent mes successeurs seront nombreux, mais je suis convaincu que, collectivement, nous saurons continuer à faire de ce tribunal un pilier de la justice commerciale, un lieu de solutions pour les entreprises en difficultés et pour ceux qui les soutiennent. »

**Gérard ARNAULT, président sortant du tribunal de commerce d'Avignon**

## **Extrait du discours du nouveau président :**

---

« Prendre conscience pour le tissu entrepreneurial du territoire, dans le cadre de la survenance des premières difficultés économiques, que nous avons d'abord et avant tout un rôle d'écoute et de sauvetage de l'activité économique avant d'être des juges perçus comme sanctionneurs pourrait sauver bien des activités.

L'objectif de notre juridiction est de faire évoluer son image, car au-delà de notre savoir-faire, il convient de faire-savoir ce que nous pouvons apporter au tissu entrepreneurial. Ainsi, nous ne pouvons qu'insister sur la nécessité d'anticiper les difficultés en venant nous voir dès que les prémices des difficultés apparaissent, sans attendre un état de cessation des paiements, car à ce stade nous n'avons pratiquement plus de marge de manœuvres. »

**Jean-Michel CALLEJA, nouveau président du tribunal des activités économiques d'Avignon**

## **Tendances de l'année 2024**

---

- **Registre du commerce et des sociétés** : nombre d'immatriculations d'entreprises en nette augmentation. L'activité du registre du commerce et des sociétés d'Avignon a été globalement très soutenue.
- **Dépôt des comptes annuels** : forte augmentation du nombre de dépôts des comptes annuels de sociétés, pour une plus grande transparence de la vie des affaires.
- **Sûretés mobilières** : augmentation de près de 10 % du nombre total d'inscriptions.
- **Activité judiciaire** : forte augmentation des ordonnances rendues (ordonnances sur requête, référés et injonctions de payer). Les affaires nouvelles en matière de contentieux général sont également en hausse. Une nette amélioration de la durée des délibérés est également à observer.
- **Prévention des difficultés des entreprises** : nombre d'entretiens confidentiels tenus par le pôle de prévention au tribunal est toujours extrêmement soutenu. Les trois juges assurant les entretiens de prévention ont été très sollicités.
- **Entreprises en difficultés** : année historique du nombre d'ouvertures de procédures collectives.

**L'année 2024 a été extrêmement chargée en termes d'activité et ce, à tous les niveaux.**

**Tribunal de commerce d'Avignon**  
**42 juges**

**Année judiciaire 2025**

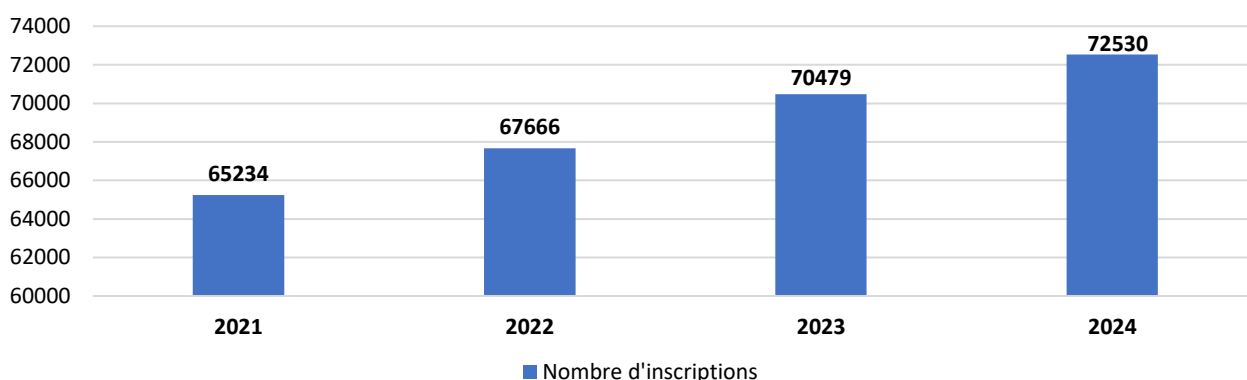
**Greffiers associés :**  
Guillaume JOUVENCEAU  
Aurélié MARTINELLI

**Président :** Jean-Michel CALLEJA  
**Vice-président :** Philippe BARDIN  
**Greffier salariée :** Manon CHARNAY

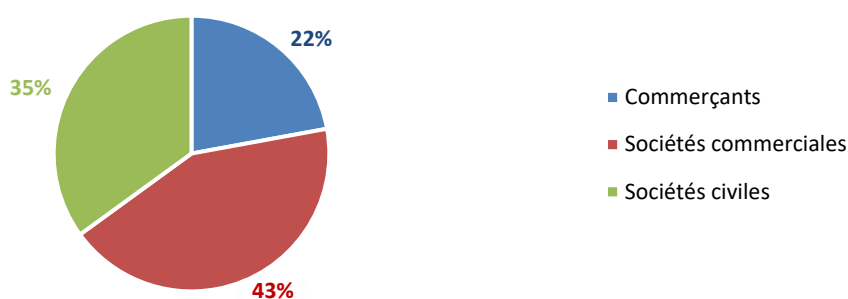
<b>CONTENTIEUX GÉNÉRAL</b>					
<i>Affaires nouvelles et audiences de mise en état (JCIA) - lundi après-midi</i>					
<b>1<sup>ère</sup> Chambre</b>	Section 1.1 ME1.1 & ME1.2	Florence DUPRAT ou Sébastien LEGRAND ou Thierry PICHON	Michel MARIDET	Michel BLANC	
			Thierry LAMOUR	Raphaël LE BRUCHEC	
	Section 1.2 ME2.1 & ME2.2		Olivier AUCH ROY	Jérôme MICHELETTI	
			Maria CHALLIGUI	Eric DUPRESSOIRE	
<i>Audiences de plaidoiries - vendredi matin</i>					
<b>2<sup>ème</sup> Chambre</b>	Section 2.1	Philippe BARDIN	Olivier SORIN	Jacqueline MARINETTI	
	Section 2.2	Thierry PICHON	Céline GUICHARD	Bernard TEYSSONNIERES	
<b>3<sup>ème</sup> Chambre</b>	Section 3.1	Jean-Michel CALLEJA	Antoine VALAT	Corinne PAIOCCHI	
	Section 3.2	Antoine VALAT	Frédéric BILLON	Didier MERLAND	
<b>RÉFÉRÉS et JUGES PLACÉS</b>					
Référés		Philippe BARDIN	Jean-Michel CALLEJA	Thierry PICHON	
		Sébastien LEGRAND	Thierry PICHON	Gérard ARNAULT	
Juges placés		Caroline DAUBA		Philippe VIGNE	
<b>PROCÉDURES COLLECTIVES</b>					
<i>Audiences en chambre du conseil - mercredi matin</i>					
<b>4<sup>ème</sup> Chambre</b>	Section 4.1	Daniel HATTON	Vincent ESTIENNE	Radouane AMERZAG	
	Section 4.2	Philippe LESAFFRE	Simon REBOULET	Sylvain DEKONINK	
<b>5<sup>ème</sup> Chambre</b>	Section 5.1	Denis BOREL	Nadia MOSSE	Bernard TEYSSONNIERES	
	Section 5.2	Mireille DAUDIER	Jean-Michel CALLEJA	Sophie MINAULT	
<b>6<sup>ème</sup> Chambre agriculteurs</b>		Gérard ARNAULT	Gabrielle DURIN	Michel FILLIOL	
		Gérard ARNAULT	Stephane GABINEL	Didier BRUN	
<i>Audiences de clôtures et sanctions – lundi et mercredi après-midi</i>					
<b>7<sup>ème</sup> Chambre</b>	Clôtures	Jean-Pierre MARCHENAY	Michel BLANC	Jean-Philippe ALTAYRAC	
	Sanctions	Jean-Pierre MARCHENAY	Didier MERLAND	Agnès YOUENOU MUTEAU	
<b>PRÉVENTION</b>					
Difficultés des entreprises			Gérard ARNAULT	Daniel GUYON	Michel MARIDET
MARD			Thierry PICHON		
Pôle de veille judiciaire			Gérard ARNAULT		

## Registre du commerce et des sociétés (RCS)

### Entreprises inscrites dans le département de Vaucluse :



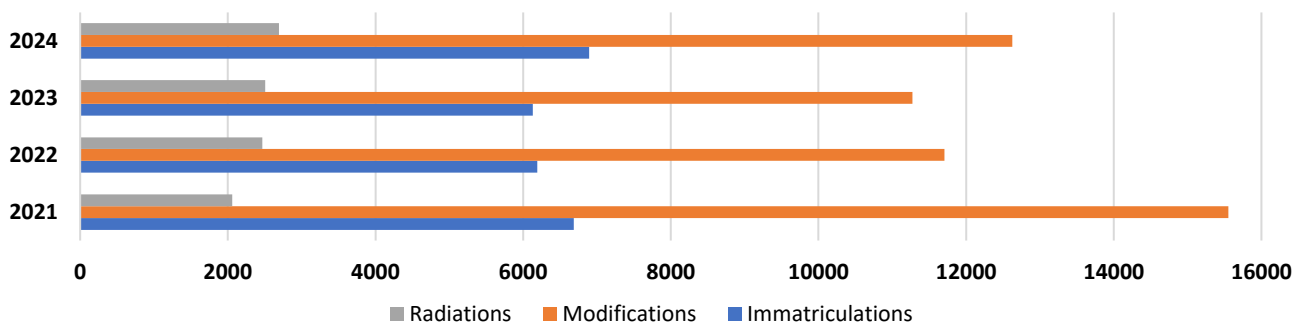
### Stock de personnes inscrites en 2024 :



### Tableau d'activité du RCS :

	2021	2022	2023	2024	Écart 2023/2024
<b>Immatriculations</b>	6684	6192	6133	6895	+ 12,42 %
<b>Modifications</b>	15554	11708	11274	12625	+ 11,98 %
<b>Radiations</b>	2058	2468	2508	2693	+ 7,38 %
<b>Mentions d'office</b>	6718	4822	4230	6016	+ 42,22 %
<b>Dépôts d'actes (hors comptes annuels)</b>	14254	14467	13701	14935	+ 9,01 %
<b>Total</b>	<b>45268</b>	<b>39657</b>	<b>37846</b>	<b>43164</b>	<b>+ 14,05 %</b>

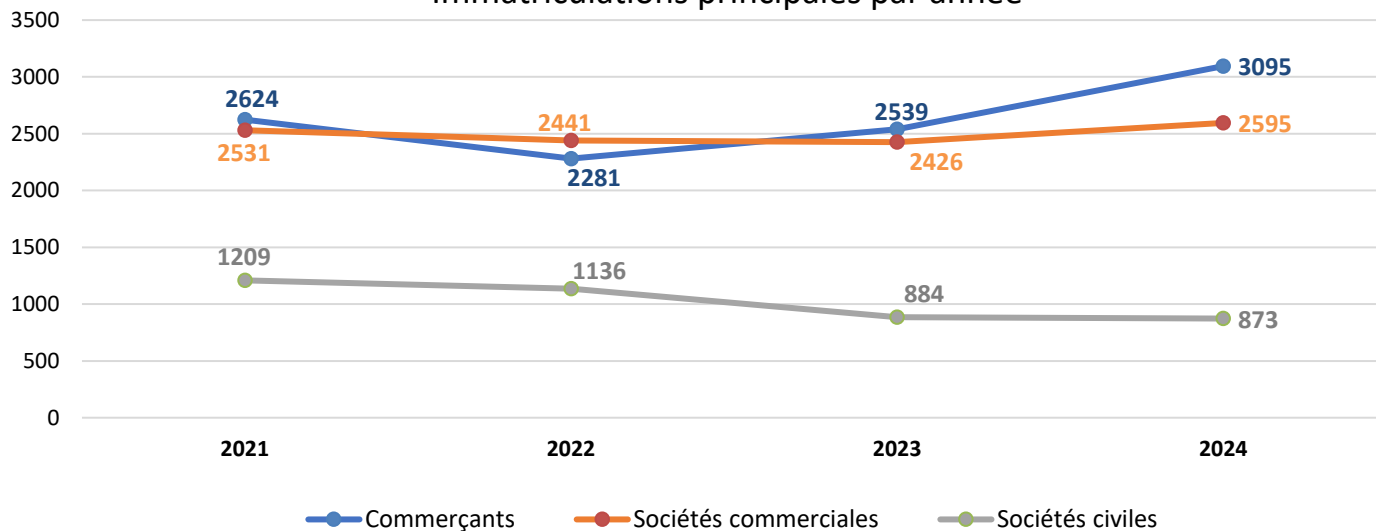
### Activité du registre du commerce et des sociétés



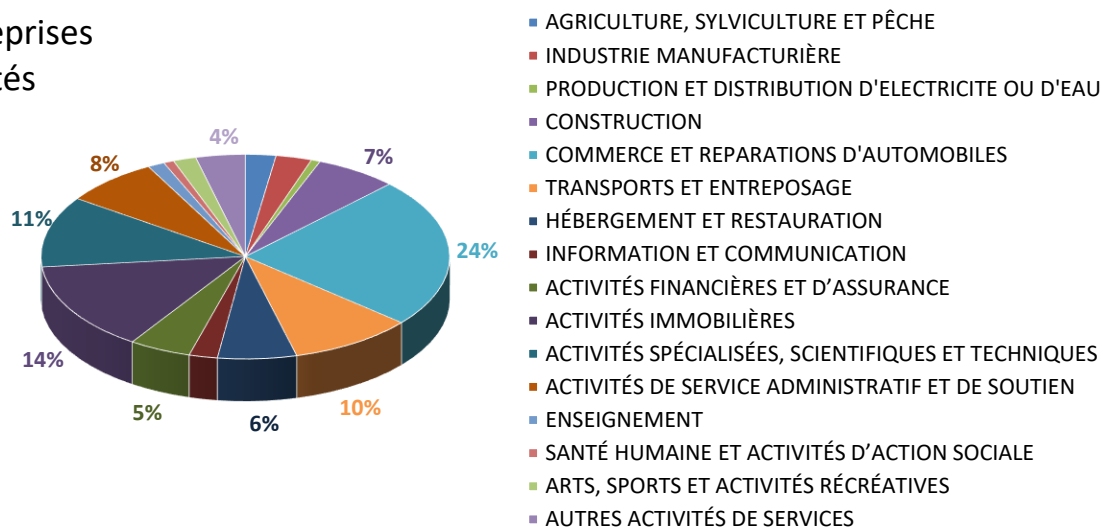
## Immatriculations principales par année :

	2021	2022	2023	2024	Écart 2023/2024
<b>Commerçants</b>	2624	2281	2539	3095	+ 21,90 %
<b>Sociétés commerciales</b>	2524	2441	2426	2595	+ 6,97 %
<b>Sociétés civiles</b>	1209	1136	884	873	- 1,24 %
<b>GIE</b>	3	3	5	5	=
<b>Total</b>	6360	5861	5854	6568	+ 12,20 %

### Immatriculations principales par année



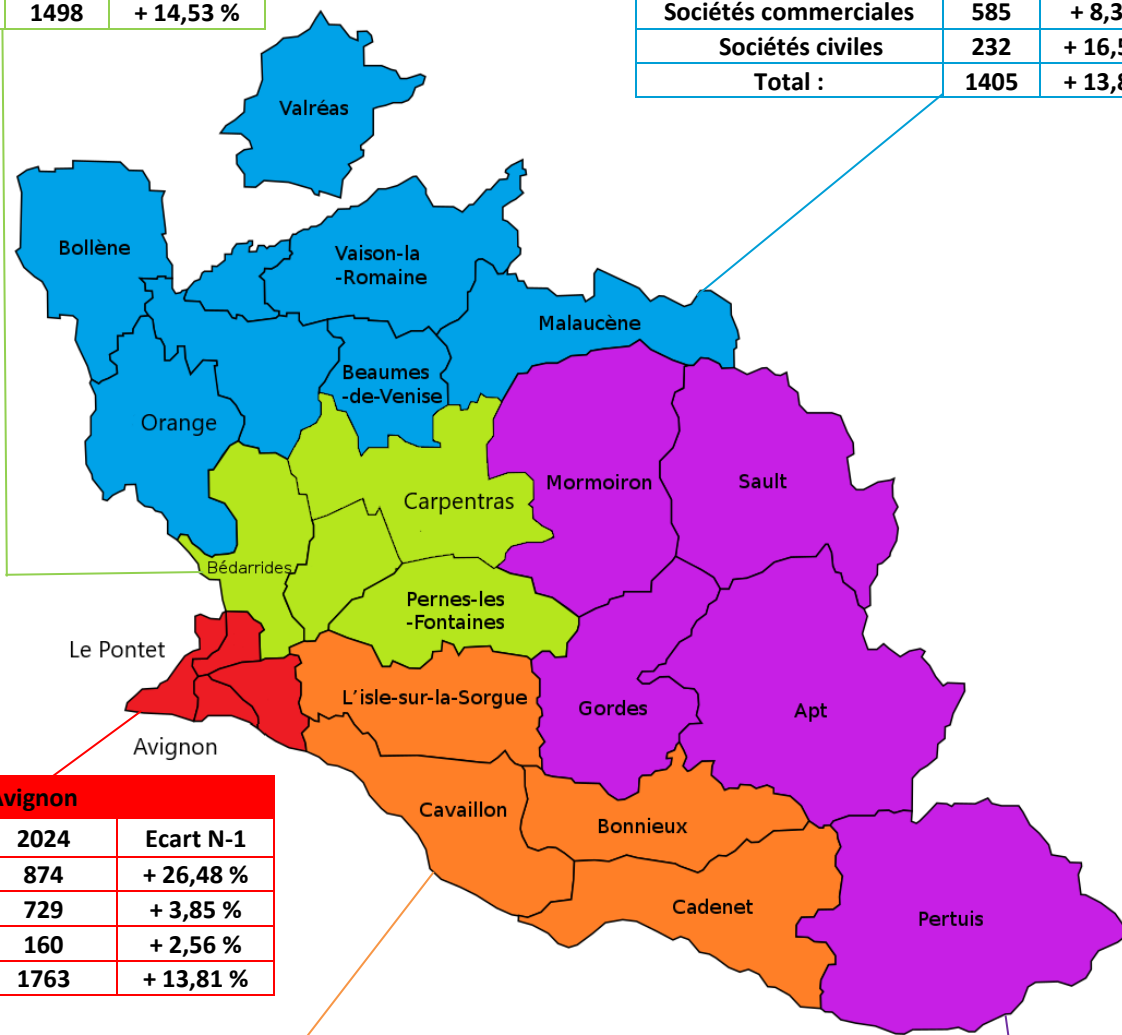
### Les créations d'entreprises par type d'activités



## Répartition par intercommunalités des créations d'entreprises en 2024 :

Les Pays du Mont-Ventoux		
	2024	Ecart N-1
Personnes physiques	711	+ 40,18 %
Sociétés commerciales	579	+ 9,24 %
Sociétés civiles	208	- 8,77 %
<b>Total :</b>	<b>1498</b>	<b>+ 14,53 %</b>

Le Haut-Vaucluse		
	2024	Ecart N-1
Personnes physiques	588	+ 18,79 %
Sociétés commerciales	585	+ 8,33 %
Sociétés civiles	232	+ 16,58 %
<b>Total :</b>	<b>1405</b>	<b>+ 13,86 %</b>



Le Grand Avignon		
	2024	Ecart N-1
Personnes physiques	874	+ 26,48 %
Sociétés commerciales	729	+ 3,85 %
Sociétés civiles	160	+ 2,56 %
<b>Total :</b>	<b>1763</b>	<b>+ 13,81 %</b>

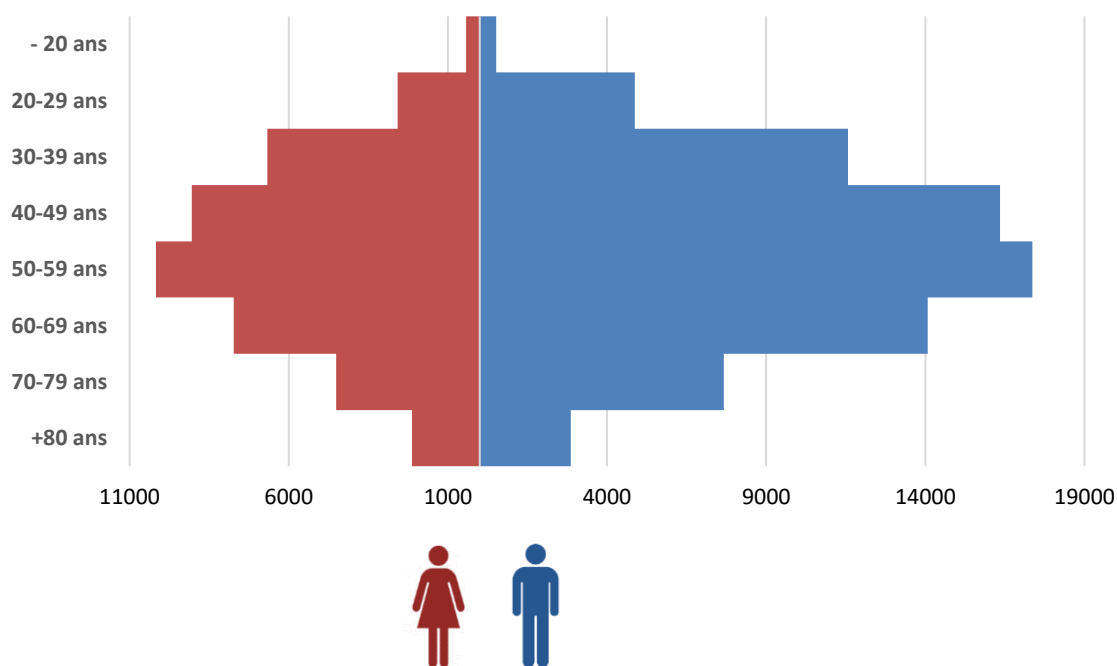
Le Pays des Sorgues		
	2024	Ecart N-1
Personnes physiques	568	+ 20,59 %
Sociétés commerciales	729	+ 10,12 %
Sociétés civiles	255	- 0,39 %
<b>Total :</b>	<b>1552</b>	<b>+ 11,73 %</b>

Le Luberon		
	2024	Ecart N-1
Personnes physiques	433	+ 3,84 %
Sociétés commerciales	499	+ 11,38 %
Sociétés civiles	207	- 6,33 %
<b>Total :</b>	<b>1139</b>	<b>- 4,88 %</b>

**Les 10 communes les plus dynamiques économiquement en stock d'immatriculations :**

Rang	N-1	VILLE	Total	Ratio 84
1	=	AVIGNON	1433	19,48%
2	=	CARPENTRAS	424	5,76%
3	=	CAVAILLON	382	5,19%
4	=	ORANGE	378	5,14%
5	+1	ISLE SUR LA SORGUE	328	4,46%
6	-1	PERTUIS	316	4,29%
7	=	SORGUES	241	3,28%
8	=	LE PONTET	230	3,13%
9	+1	PERNES LES FONTAINES	226	3,07%
10	-1	APT	182	2,47%

**Pyramide des âges des entrepreneurs de Vaucluse :**

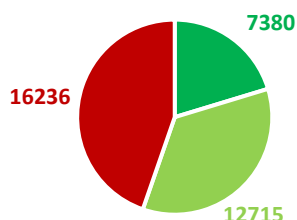


**Formalités par année :**

	2021	2022	2023	2024	Écart 2023/2024
<b>Nombre total de dossiers arrivés au greffe</b>	<b>35433</b>	<b>29253</b>	<b>29008</b>	<b>39165</b>	<b>+ 35,01 %</b>
<i>Sous forme papier</i>	<i>17743</i>	<i>11506</i>	<i>7361</i>	<i>12715</i>	<i>+ 72,73 %</i>
<i>Par voie dématérialisée</i>	<i>17690</i>	<i>17747</i>	<i>21647</i>	<i>26450</i>	<i>+ 22,19 %</i>

## Origine des liasses reçues du greffe :

	2024
Formalités reçues via le Guichet unique	16236
Formalités reçues au greffe via la procédure de continuité :	
Via Infogreffe :	7380
Sous forme papier :	12715



- Liasses reçues au greffe via la procédure de secours Infogreffe
- Liasses reçues au greffe via la procédure de secours papier

## Le registre des bénéficiaires effectifs (RBE)

Dans le cadre de la lutte contre le blanchiment de capitaux, la fraude et le financement du terrorisme, la directive n° 2015/849/UE du 20 mai 2015 du Parlement et du Conseil européen a imposé aux États membres de mettre en place un dispositif d'identification des **bénéficiaires effectifs** des sociétés et entités juridiques constituées sur leur territoire. L'objectif de ce dispositif est d'identifier la ou les personnes physiques qui contrôlent en dernier lieu une entité juridique.

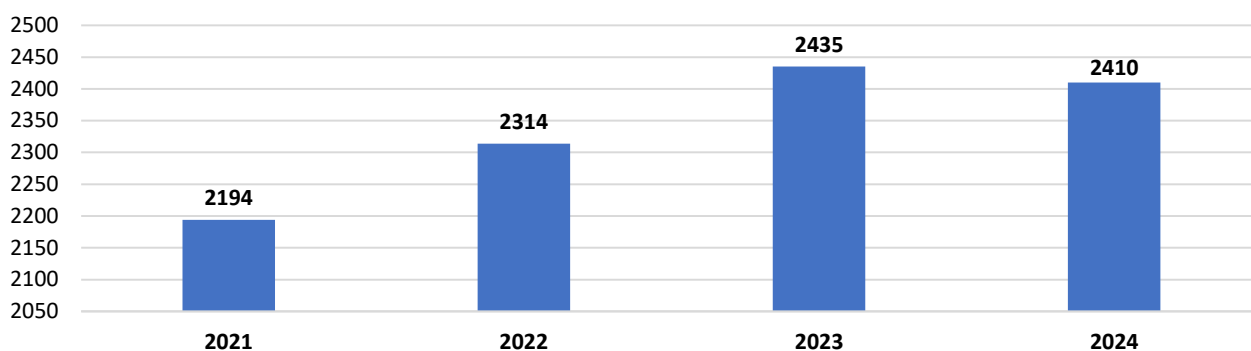
Formalités RBE	2021	2022	2023	2024
<i>Liées à une immatriculation</i>	3719	3565	3305	3462
<i>Liées à une modification</i>	4352	3657	3217	3382
<i>Liées à une radiation</i>	4	24	15	3
<i>Déclaration isolée</i>	3361	1074	930	1021
<b>Total :</b>	<b>11436</b>	<b>8320</b>	<b>7467</b>	<b>7868</b>
<b>Taux de régularisation RBE</b>	<b>90,4 %</b>	<b>90,57 %</b>	<b>91,90 %</b>	<b>92,80%</b>

## Registre spécial des agents commerciaux (RSAC)

	2021	2022	2023	2024	Écart 2023/2024
<i>Immatriculations</i>	450	377	328	286	- 12,80 %
<i>Radiation</i>	223	265	211	311	+ 47,39 %
<b>Différentiel I/R</b>	<b>227</b>	<b>112</b>	<b>117</b>	<b>-25</b>	<b>- 121,37 %</b>



## Evolution du nombre d'inscriptions des agents commerciaux



## Dépôts des comptes annuels des sociétés

### Dépôts des comptes annuels :

	2021	2022	2023	2024	Écart 2023/2024
<b>Nombre de dépôts de comptes annuels de sociétés</b>	<b>20487</b>	<b>22969</b>	<b>19939</b>	<b>22499</b>	<b>+ 12,87 %</b>
<b>dont assortis d'une déclaration de confidentialité</b>	<b>13866</b>	<b>16111</b>	<b>14407</b>	<b>16916</b>	<b>+ 17,41 %</b>

### Les injonctions de dépôt des comptes annuels :

Le dépôt des comptes annuels répond au motif d'intérêt général de transparence économique et ne porte pas une atteinte disproportionnée aux principes de liberté d'entreprendre et d'égalité devant la loi (Cass. Com du 15 janv. 2013, n° 12-40086) ; cette transparence doit en effet s'analyser comme la simple obligation de révéler objectivement la situation comptable de son entreprise qui sublime alors les atteintes éventuelles à la concurrence, voire au secret des affaires.

En outre, le dépôt des comptes annuels est un outil présentiel pour le président du tribunal de commerce dans le cadre de la prévention, pour détecter les sociétés en difficulté.

C'est dans ce cadre qu'en 2024, le président du tribunal de commerce d'Avignon a rendu **2549 injonctions** de déposer les comptes annuels contre les sociétés n'ayant pas déposé leurs comptes annuels en annexe du registre du commerce et des sociétés.

Les dirigeants de ces sociétés ont été convoqués en audience. Un total de 634 dirigeants n'a pas donné suite à l'injonction et une ordonnance de liquidation d'astreinte a donc été rendue contre chacun d'entre eux, représentant la somme totale de **777.500,00 euros** qui sera recouvrée par le Trésor public.

Les campagnes d'injonctions de dépôt des comptes annuels sont suivies d'effet, puisqu'on peut constater une hausse de plus de 12 % des dépôts des comptes annuels, sans qu'il n'ait été nécessaire d'enjoindre ces sociétés d'y procéder.

## **Registre des sûretés mobilières (RSM)**

Les sûretés mobilières (privilèges, nantissements, gages) sont des garanties d'origine conventionnelle ou légale qui permettent au créancier d'un commerçant ou d'une société (vendeur d'un fonds de commerce, banque, administration fiscale, sécurité sociale, etc.) de s'assurer du paiement des sommes qui leur sont dues.

Certaines sûretés ont pour objectif de faire reconnaître un droit de propriété, permettant notamment de garantir la restitution de matériels en cas de procédure collective du cocontractant. Il s'agit des contrats de location, des contrats de crédit-bail et des contrats de vente avec clause de réserve de propriété.

Pour produire leurs pleins effets, ces garanties doivent être publiées sur un registre tenu par le greffier du tribunal de commerce.

La réforme du droit des sûretés fait suite à la loi "PACTE" du 22 mai 2019 sur la croissance et la transformation des entreprises. Cette réforme vise à simplifier le droit des sûretés, renforcer son efficacité et garantir la sécurité juridique, en maintenant un équilibre entre les intérêts des parties impliquées (créanciers, débiteurs et garants).

**Le registre des sûretés mobilières** est entré en vigueur le 1<sup>er</sup> janvier 2023. Il assure la publicité des inscriptions détaillées à l'article R. 521-2 du code de commerce.

A noter que certaines sûretés devenues obsolètes ont été supprimées (warrants hôteliers et pétroliers, nantissement de l'outillage et du matériel d'équipement, gage des stocks).

	2021	2022	2023	2024	Écart 2023/2024
<i>Crédit-bail</i>	4947	5126	4887	5405	+ 10,60 %
<i>Privilèges de sécurité sociale</i>	118	163	221	207	- 6,33 %
<i>Contrats de location</i>	950	939	821	886	+ 7,92 %
<i>Nantissements de fonds de commerce</i>	603	625	553	602	+ 8,86 %
<i>Privilèges du trésor</i>	45	21	42	26	- 38,09 %
<i>Clauses de réserve de propriété</i>	180	224	191	264	+ 38,22 %
<i>Privilèges de vendeur</i>	101	89	86	79	- 8,14 %
<i>Gages sans dépossession</i>	72	174	92	92	=
Nantissements conventionnels de de parts de sociétés civiles, de SARL et de SNC	45	13	82	67	- 18,29 %
<i>Clauses d'inaliénabilité</i>	53	20	26	27	+ 3,85 %
<b>Total</b>	<b>7114</b>	<b>7394</b>	<b>7001</b>	<b>7655</b>	<b>+ 9,34 %</b>

## Données judiciaires

### Contentieux général, référés et injonctions de payer :

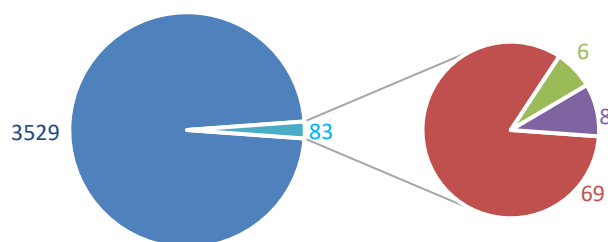
	2021	2022	2023	2024	Écart 2023/2024
<i>Contentieux général : affaires nouvelles</i>	506	454	495	536	+ 8,28 %
<i>Contentieux général : jugements rendus</i>	441	427	390	376	- 3,59 %
<i>Contentieux général : durée moyenne avant la mise en délibéré (en jours)</i>	271	276	276	251	- 9,06 %
<i>Contentieux général : durée moyenne du délibéré (en jours)</i>	87	94	90	78	- 13,33 %
<i>Référés : ordonnances rendues</i>	108	76	106	105	- 0,94 %
<i>Ordonnances d'injonctions de payer</i>	970	1411	1722	1807	+ 4,94 %
<i>Autres ordonnances du président du tribunal</i>	899	888	744	1141	+ 53,36 %

### Les recours contre les décisions :

Nombre d'appels	2021	2022	2023	2024
<i>Contre un jugement de contentieux général</i>	70	79	73	69
<i>Contre une ordonnance de référés</i>	1	7	10	6
<i>En matière de procédures collectives</i>	10	9	8	8
Nombre de recours contre une ordonnance juge-commissaire	9	5	8	8
<b>Nombre total de recours</b>	<b>90</b>	<b>100</b>	<b>99</b>	<b>91</b>

Nombre d'arrêts rendus	2021	2022	2023	2024
<i>Confirmation totale et radiation</i>	40	59	25	40
<i>Confirmation partielle</i>	14	24	15	11
<i>Infirmerie</i>	24	33	19	16
<b>Nombre total d'arrêts rendus</b>	<b>78</b>	<b>116</b>	<b>59</b>	<b>67</b>

### Décisions rendues en premier ressort (susceptibles de faire l'objet d'un appel) :



- Décisions non frappées d'appel
  - contre une ordonnance de référés
- contre un jugement de contentieux général
  - en matière de procédures collectives

## Les M.A.R.D. (Modes Alternatifs de Règlement des Différends) :



Les **M.A.R.D** sont des solutions confidentielles et rapides destinées à régler un litige, élaborées avec l'aide d'un auxiliaire de justice facilitateur d'émergence de solution négociée satisfaisante : conciliateur et médiateur. Ils peuvent être mis en œuvre, avec l'accord des parties, avant ou pendant toute procédure judiciaire, notamment en matière commerciale. Les parties acceptent de suspendre la procédure qui les oppose pour rechercher, avec l'aide du « facilitateur », une solution globale à leur différend. **Processus de rapprochement, ils permettent d'aboutir dans un délai rapide à une solution équilibrée et durable.**

	2021	2022	2023	2024
<b>Nombre de litiges reçus par le juge des MARD</b>	<b>19</b>	<b>9</b>	<b>14</b>	<b>10</b>
<i>dont dossiers conciliés ou en cours de conciliation</i>	<i>8</i>	<i>5</i>	<i>7</i>	<i>3</i>

## Zoom sur le tribunal des activités économiques (TAE)



Depuis le 1<sup>er</sup> janvier 2025, le tribunal de commerce d'Avignon est rebaptisé « tribunal des activités économiques » et devient compétent sur tout le département de Vaucluse, en lieu et place des tribunaux judiciaires d'Avignon et de Carpentras, pour le traitement de toutes les procédures amiables et collectives, quel que soit le type d'activité.

Désormais, les associations, les exploitants agricoles, les sociétés civiles de tous types, les professionnels libéraux établis en Vaucluse devront adresser, au même titre que les personnes exerçant une activité artisanale ou commerciale, leur demande d'ouverture d'une procédure amiable (règlement amiable agricole, mandat *ad hoc*, conciliation) ou collective (sauvegarde, redressement ou liquidation judiciaire) au tribunal des activités économiques d'Avignon. Seules les professions réglementées du droit (ex. : avocats, notaires, commissaires de justice) relèvent toujours de la compétence des tribunaux judiciaires.

Le droit applicable en matière de procédures amiables et collectives n'est pas modifié devant le TAE. Le TAE d'Avignon est désormais composé de 42 juges consulaires, de 6 juges exerçant la profession d'exploitant agricole et de 3 greffiers.

Le TAE d'Avignon devient également compétent, en lieu et place des tribunaux judiciaires d'Avignon et de Carpentras, pour les actions et contestations relatives aux baux commerciaux nées de la procédure collective et présentant avec celle-ci des liens de connexité suffisants.

Pour chaque instance en paiement d'un montant supérieur à 50.000 € introduite à compter du 1<sup>er</sup> janvier 2025 devant le tribunal des activités économiques d'Avignon, le demandeur de droit privé employant plus de 250 salariés devra désormais s'acquitter d'une contribution pour la justice économique (CJE). Le montant de cette contribution est calculé par le greffier, sous sa responsabilité sur la base d'une attestation et de pièces justificatives qui lui sont délivrées avec l'acte introductif d'instance. La CJE a été mise en place à titre expérimental pour une durée de 4 ans et a pour objectif d'améliorer le financement du service public de la justice.

## Traitement des difficultés des entreprises

### Le dispositif APESA :

Le dispositif APESA – Aide Psychologique aux Entrepreneurs en Souffrance Aiguë – a été mis en place en 2017 au tribunal de commerce d'Avignon. Il s'agit d'un réseau national structuré original destiné à tendre la main aux entrepreneurs en grande souffrance morale. Ce dispositif est entièrement financé grâce à des dons sous l'égide de l'association **APESA 8407**.

	2021	2022	2023	2024	Écart 2023/2024
<b>Nombre de fiches alertes APESA</b>	<b>11</b>	<b>22</b>	<b>19</b>	<b>28</b>	<b>+ 47,37 %</b>
<i>dont 5 consultations gratuites chez un psychologue</i>	7	18	14	22	+ 57,14 %

[www.apesa-france.com](http://www.apesa-france.com)

### La prévention :

La prévention joue un rôle essentiel et efficace pour traiter les difficultés des entreprises.

	2021	2022	2023	2024	Écart 2023/2024
<b>Entretiens confidentiels avec les chefs d'entreprises</b>	<b>175</b>	<b>316</b>	<b>383</b>	<b>409</b>	<b>+ 6,79 %</b>
<i>dont convocations suite à détecteurs internes</i>	128	151	283	281	- 0,71 %
<i>dont demandes d'entretien spontanées</i>	47	165	100	128	+ 28 %
<b>Mandats ad hoc</b>	<b>7</b>	<b>21</b>	<b>17</b>	<b>35</b>	<b>+ 105,88 %</b>
<b>Conciliations</b>	<b>9</b>	<b>39</b>	<b>40</b>	<b>40</b>	<b>=</b>

En 2024, le pôle de prévention des difficultés des entreprises du tribunal de commerce d'Avignon a été particulièrement actif. Trois juges du tribunal ont en effet reçu gratuitement et en toute confidentialité **409 chefs d'entreprises** dans l'objectif d'aider ces derniers à anticiper et/ou traiter leurs difficultés économiques en apportant une écoute et une orientation précise à leurs besoins.

Sur ces 409 entretiens, 281 ont été déclenchés grâce aux algorithmes développés par les greffiers et qui permettent de croiser les données économiques et judiciaires des entreprises. La coopération avec les services sociaux et fiscaux du département a également été particulièrement active et a permis notamment d'identifier plusieurs entreprises potentiellement en difficulté.

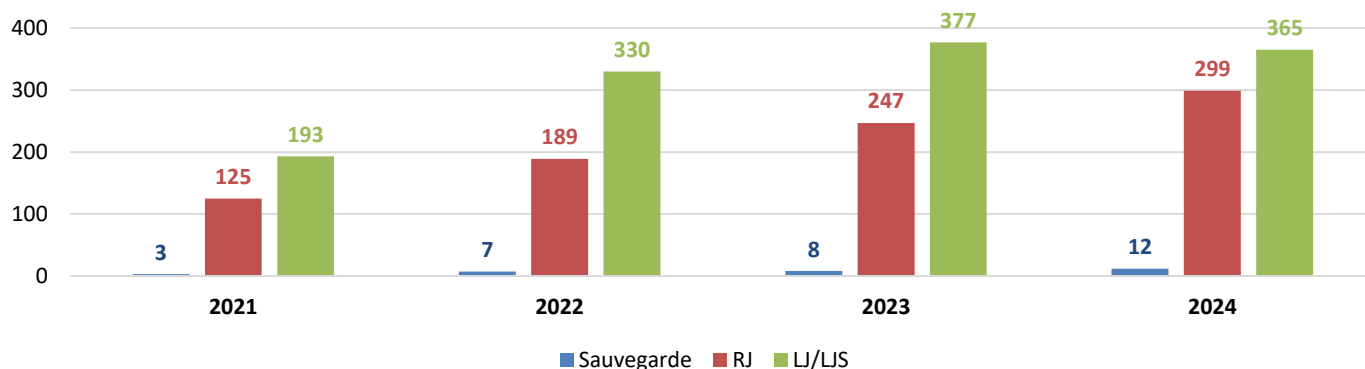


[prevention@greffe-tc-avignon.fr](mailto:prevention@greffe-tc-avignon.fr)

## Les ouvertures des procédures collectives :

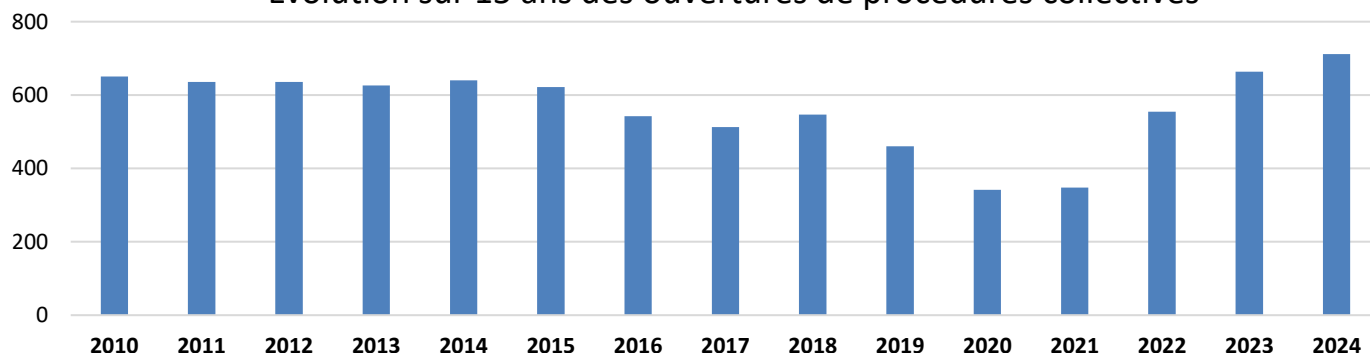
	2021	2022	2023	2024	Écart 2023/2024
<i>Sauvegarde</i>	3	7	8	12	+ 50 %
<i>Redressement judiciaire</i>	125	189	247	299	+ 21,05 %
<i>Liquidation judiciaire</i>	32	70	65	51	- 21,54 %
<i>Liquidation judiciaire simplifiée</i>	161	260	312	314	+ 0,64 %
<i>Rétablissement professionnel</i>	0	3	3	0	/
<i>Résolution de plan</i>	27	26	29	36	+ 24,14 %
<b>Total</b>	<b>348</b>	<b>555</b>	<b>664</b>	<b>712</b>	<b>+ 7,23 %</b>

### Les principales ouvertures de procédures



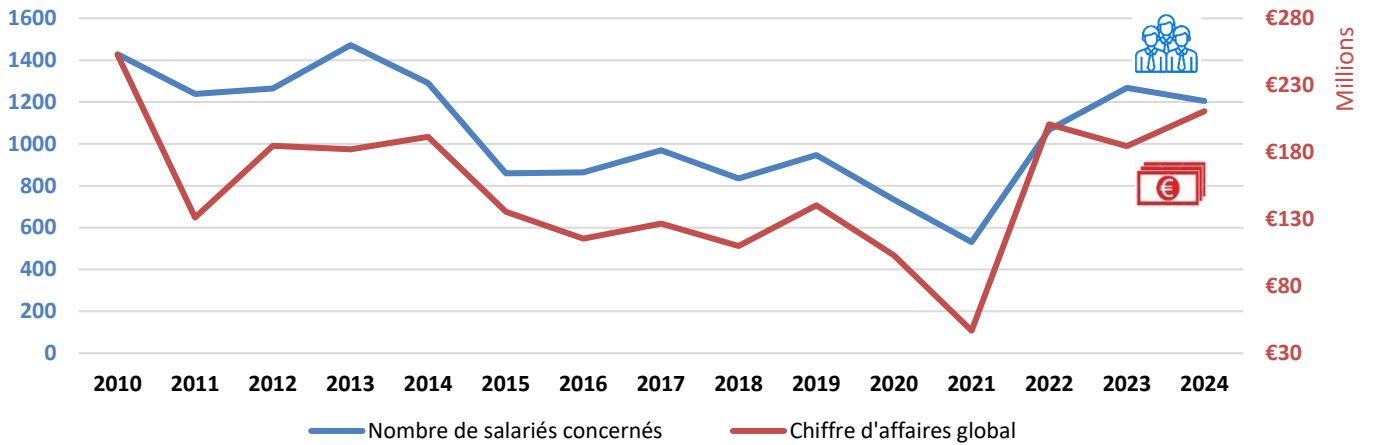
	2021	2022	2023	2024	Écart 2023/2024
<i>Nombre de procédures ouvertes</i>	348	555	664	712	+ 7,23 %
<i>Nombre de salariés concernés</i>	531	1067	1267	1205	- 4,89 %
<i>Chiffre d'affaires global</i>	46 826 438,00 €	200 853 076,00 €	184 707 005,00 €	210 708 400 €	+ 14,08 %

### Évolution sur 15 ans des ouvertures de procédures collectives

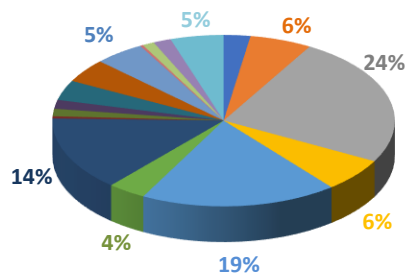


2024 : année historique du nombre d'ouvertures de procédures collectives sur les 15 dernières années

## Évolution sur 15 ans des indicateurs des procédures collectives



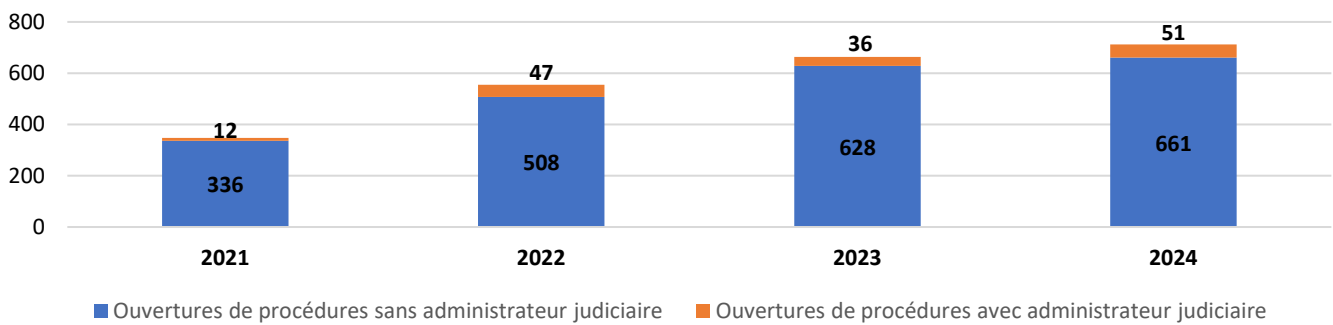
## Les ouvertures de procédures collectives par type d'activités



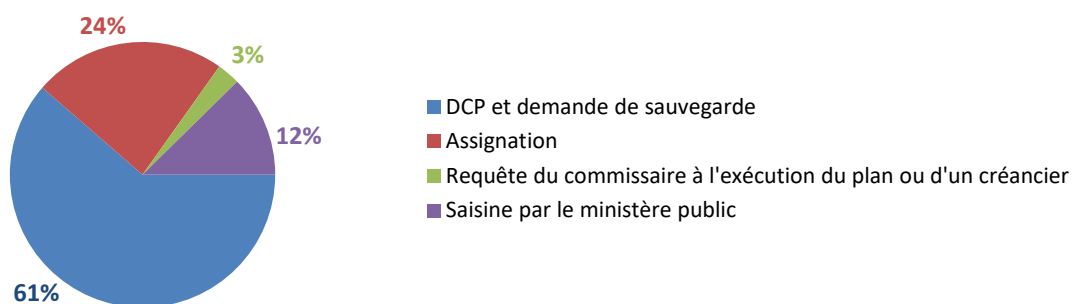
- AGRICULTURE, SYLVICULTURE ET PÊCHE
- INDUSTRIE MANUFACTURIÈRE
- CONSTRUCTION
- COMMERCE ET REPARATIONS D'AUTOMOBILES
- COMMERCE
- TRANSPORTS ET ENTREPOSAGE
- HÉBERGEMENT ET RESTAURATION
- ÉDITION, DIFFUSION ET ACTIVITÉS DE PRODUCTION
- TÉLÉCOMMUNICATIONS, PROGRAMMATION INFORMATIQUE
- ACTIVITÉS FINANCIÈRES ET D'ASSURANCE
- ACTIVITÉS IMMOBILIÈRES
- ACTIVITÉS SPÉCIALISÉES, SCIENTIFIQUES ET TECHNIQUES
- ACTIVITÉS DE SERVICE ADMINISTRATIF ET DE SOUTIEN
- ENSEIGNEMENT
- SANTÉ HUMAINE ET ACTIVITÉS D'ACTION SOCIALE
- ARTS, SPORTS ET ACTIVITÉS RÉCRÉATIVES
- AUTRES ACTIVITÉS DE SERVICES

## Nombre d'administrateurs judiciaires dans les procédures collectives :

### Ratio des procédures avec ou sans administrateur judiciaire



## Répartition des saisines en matière de procédures collectives :



Le dépôt volontaire par le chef d'entreprise représente la grande majorité des ouvertures des procédures collectives.

## Les saisines du ministère public aux fins d'ouverture d'une procédure collective :

	2024
<i>Ouvertures de RJ</i>	70
<i>Ouvertures de LJ</i>	6
<i>Ouvertures de LJS</i>	12
<i>Rejets d'ouverture ou radiation</i>	9
<b><i>Total décisions</i></b>	<b>97</b>

En 2024, le greffe a enrôlé 105 demandes d'ouvertures sur saisine du ministère public.

## Le stock en nombre de procédures collectives :

	2021	2022	2023	2024	Écart 2023/2024
<i>Procédures collectives en cours en fin de période</i>	1110	1227	1415	1433	+ 1,27 %
<i>dont sauvegardes</i>	6	7	9	11	+ 22,22 %
<i>dont redressements judiciaires</i>	83	109	168	166	- 1,19 %
<i>dont plans</i>	245	227	210	216	+ 2,85 %
<i>dont liquidations judiciaires</i>	671	671	748	842	+ 12,57 %
<i>dont liquidations judiciaires simplifiées</i>	105	212	280	198	- 29,29 %

## Les ordonnances de juges-commissaires :

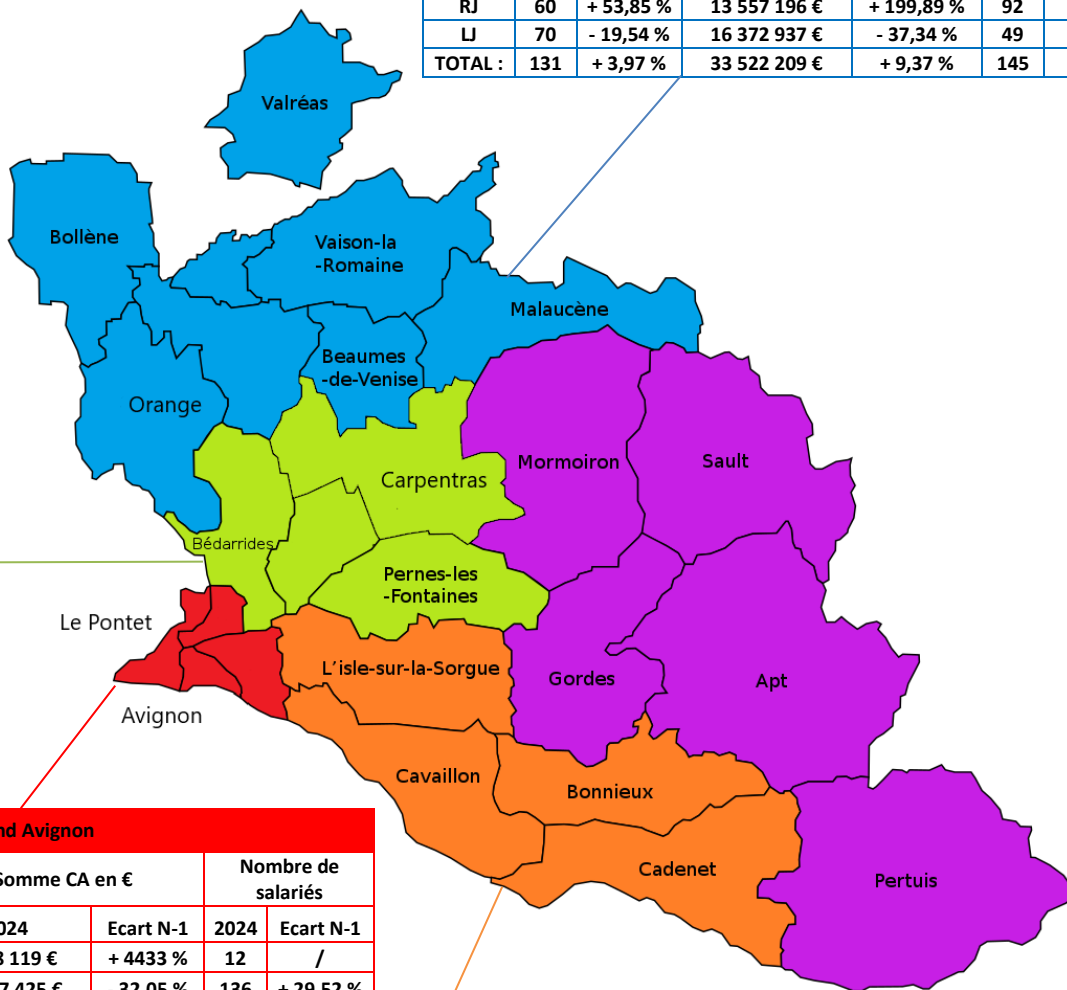
	2021	2022	2023	2024	Écart 2023/2024
<i>Ordonnances en matière ordinaire</i>	2243	2517	3330	3774	+ 13,33 %
<i>Ordonnances en matière de contestations de créances</i>	623	292	374	510	+ 36,36 %
<i>Avis d'admission de créances</i>	2375	2102	4807	5535	+ 15,14 %



## Répartition par intercommunalités des entreprises en difficultés pour 2024 :

Le Pays du Mont Ventoux						
	Nombre de procédures		Somme CA en €		Nombre de salariés	
	2024	Ecart N-1	2024	Ecart N-1	2024	Ecart N-1
Sauv	3	- 25 %	5 192 969 €	- 30,24 %	21	/
RJ	69	- 13,11 %	41 390 391 €	+ 87,54 %	286	+ 521,74 %
LJ	73	- 24,74 %	17 535 832 €	- 14,92 %	83	+ 9,21 %
<b>TOTAL :</b>	<b>145</b>	<b>- 10,49 %</b>	<b>64 119 192 €</b>	<b>+ 27,92 %</b>	<b>390</b>	<b>+ 38,79 %</b>

Le Haut Vaucluse						
	Nombre de procédures		Somme CA en €		Nombre de salariés	
	2024	Ecart N-1	2024	Ecart N-1	2024	Ecart N-1
Sauv	1	/	3 592 076 €	/	4	/
RJ	60	+ 53,85 %	13 557 196 €	+ 199,89 %	92	+ 100 %
LJ	70	- 19,54 %	16 372 937 €	- 37,34 %	49	- 78,88 %
<b>TOTAL :</b>	<b>131</b>	<b>+ 3,97 %</b>	<b>33 522 209 €</b>	<b>+ 9,37 %</b>	<b>145</b>	<b>- 47,84 %</b>



Le Grand Avignon						
	Nombre de procédures		Somme CA en €		Nombre de salariés	
	2024	Ecart N-1	2024	Ecart N-1	2024	Ecart N-1
Sauv	3	+ 50 %	1 088 119 €	+ 4433 %	12	/
RJ	79	+ 1,28 %	14 397 425 €	- 32,05 %	136	+ 29,52 %
LJ	99	- 16,81 %	24 610 327 €	+ 39,74 %	115	- 5,74 %
<b>TOTAL :</b>	<b>181</b>	<b>- 9,04 %</b>	<b>40 095 871 €</b>	<b>+ 3,28 %</b>	<b>263</b>	<b>+ 15,86 %</b>

Le Pays de Sorgues						
	Nombre de procédures		Somme CA en €		Nombre de salariés	
	2024	Ecart N-1	2024	Ecart N-1	2024	Ecart N-1
Sauv	4	+ 300 %	2 026 364 €	+ 161,51 %	18	/
RJ	50	+ 21,95 %	15 468 657 €	- 35,49 %	87	- 60,09 %
LJ	80	- 32,77 %	11 524 844 €	- 22,48 %	60	- 51,61 %
<b>TOTAL :</b>	<b>134</b>	<b>- 32,66 %</b>	<b>29 019 865 €</b>	<b>- 26,76 %</b>	<b>165</b>	<b>- 51,75 %</b>

Le Luberon						
	Nombre de procédures		Somme CA en €		Nombre de salariés	
	2024	Ecart N-1	2024	Ecart N-1	2024	Ecart N-1
Sauv	0	=	0 €	=	0	=
RJ	40	+ 11,11 %	4 728 485 €	- 39,86 %	62	+ 5,08 %
LJ	51	- 1,92 %	15 905 314 €	- 7,54 %	46	- 6,12 %
<b>TOTAL :</b>	<b>91</b>	<b>+ 3,41 %</b>	<b>20 633 799 €</b>	<b>- 17,68 %</b>	<b>108</b>	<b>=</b>

### Jugements de solutions et de clôtures :

	2021	2022	2023	2024	Écart 2023/2024
<i>Conversion de la sauvegarde en redressement judiciaire</i>	1	2	3	3	=
<i>Conversion de la sauvegarde en liquidation judiciaire</i>	0	0	0	0	=
<i>Conversion du redressement judiciaire en liquidation judiciaire</i>	83	137	178	250	+ 40,45 %
<i>Plan de sauvegarde</i>	6	3	2	5	+ 150 %
<i>Plan de redressement judiciaire</i>	27	23	34	50	+ 47,06 %
<i>Plan de cession</i>	1	7	9	16	+ 77,78 %
<b>Total</b>	<b>118</b>	<b>172</b>	<b>226</b>	<b>324</b>	<b>+ 43,36 %</b>

	2021	2022	2023	2024	Écart 2023/2024
<i>Clôtures pour insuffisance d'actif</i>	393	381	471	638	+ 35,46 %
<i>Clôtures pour extinction du passif</i>	9	7	2	4	+ 100 %
<i>Constat de fin de plan de sauvegarde</i>	2	4	5	4	- 20 %
<i>Constat de fin de plan de redressement judiciaire</i>	11	14	20	8	- 60 %
<i>Clôture de procédure de rétablissement professionnel</i>	1	2	4	0	/
<i>Autres clôtures</i>	3	4	2	8	+ 300 %
<b>Total</b>	<b>419</b>	<b>412</b>	<b>504</b>	<b>662</b>	<b>+ 31,35 %</b>

### Les sanctions :

	2021	2022	2023	2024	Écart 2023/2024
<i>Patrimoniaire : mise à charge de l'insuffisance d'actif</i>	2	3	1	2	+ 100 %
<i>Personnelle : interdiction de gérer</i>	6	2	5	20	+ 300 %
<i>Personnelle : faillite</i>	0	2	2	4	+ 100 %
<b>Total</b>	<b>8</b>	<b>7</b>	<b>8</b>	<b>26</b>	<b>+ 225 %</b>

